	PROCEDIMENTO OPERACIONAL PADRÃO	Código: POP. 14
		Revisão: Nº 01
	Programação da aquisição de medicamentos Consórcio Paraná Saúde	Emissão: 22/08/2024
		Periodicidade da Revisão: Anual

Elaboração	Nome/Cargo:	Any Ellen Costa Pimenta Venâncio/Farmacêutica	Rubrica: <i>Amr</i>	Data: 22/08/2024
Revisão	Nome/Cargo:	Bianca R. Costa/ Farmacêutica	Rubrica: <i>Bianca</i>	Data: 22/08/2024
Aprovação	Nome/Cargo:	Any Ellen Costa Pimenta Venâncio/ Farmacêutica	Rubrica: <i>Amr</i>	Data: 22/08/2024

OBJETIVO:

Este POP tem como objetivo fixar procedimentos para a correta programação de medicamentos pelo município, de maneira que não haja faltas ou excessos de medicamentos, e nem perdas devido a prazo de validade expirado, atendendo dessa maneira a demanda da população usuária do SUS e otimizando os recursos financeiros do município.

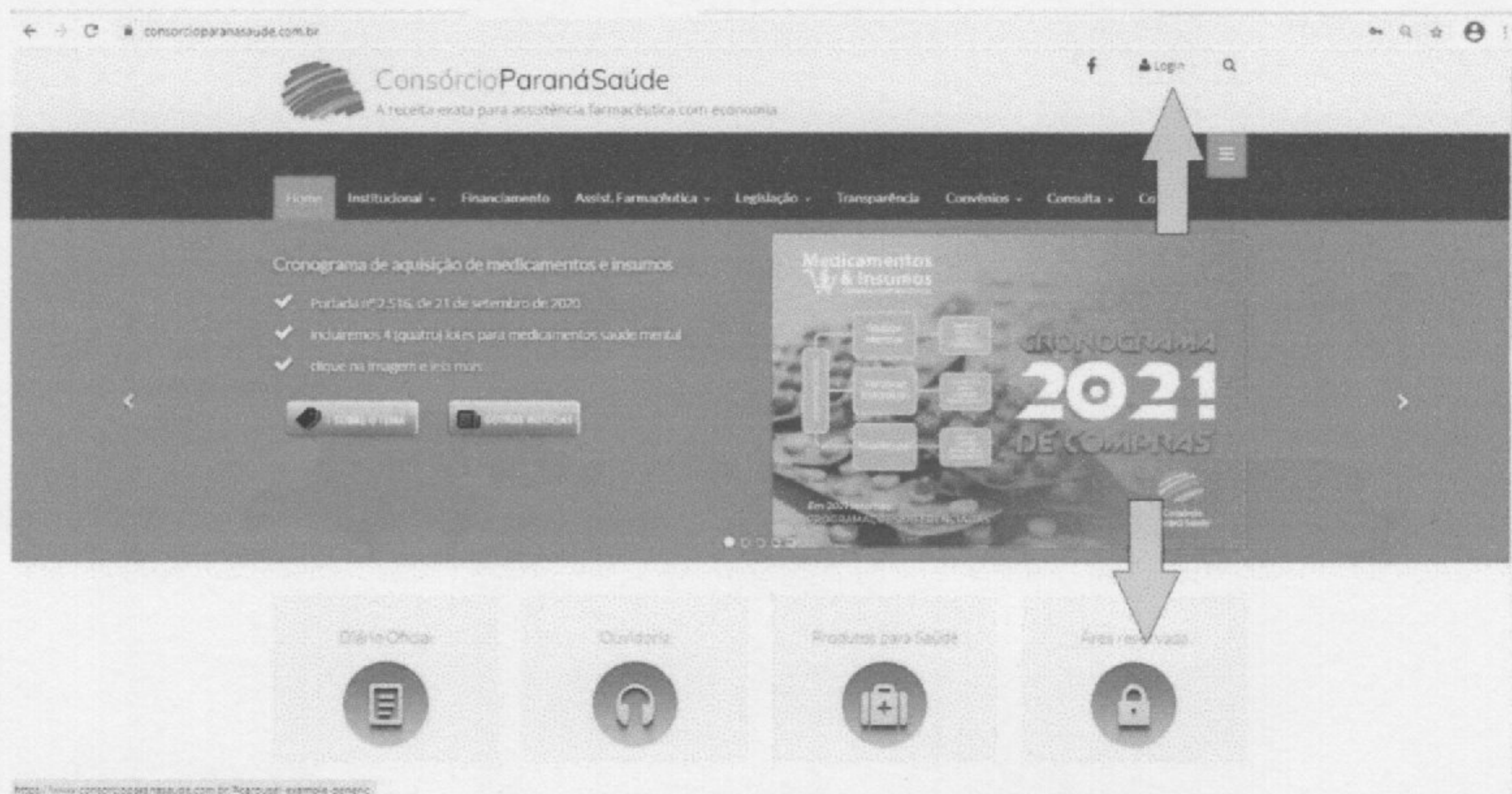
RESPONSABILIDADES:

- A programação dos medicamentos no município é de responsabilidade do farmacêutico, ou, na falta deste, do Secretário Municipal de Saúde ou pessoa designada pelo mesmo.

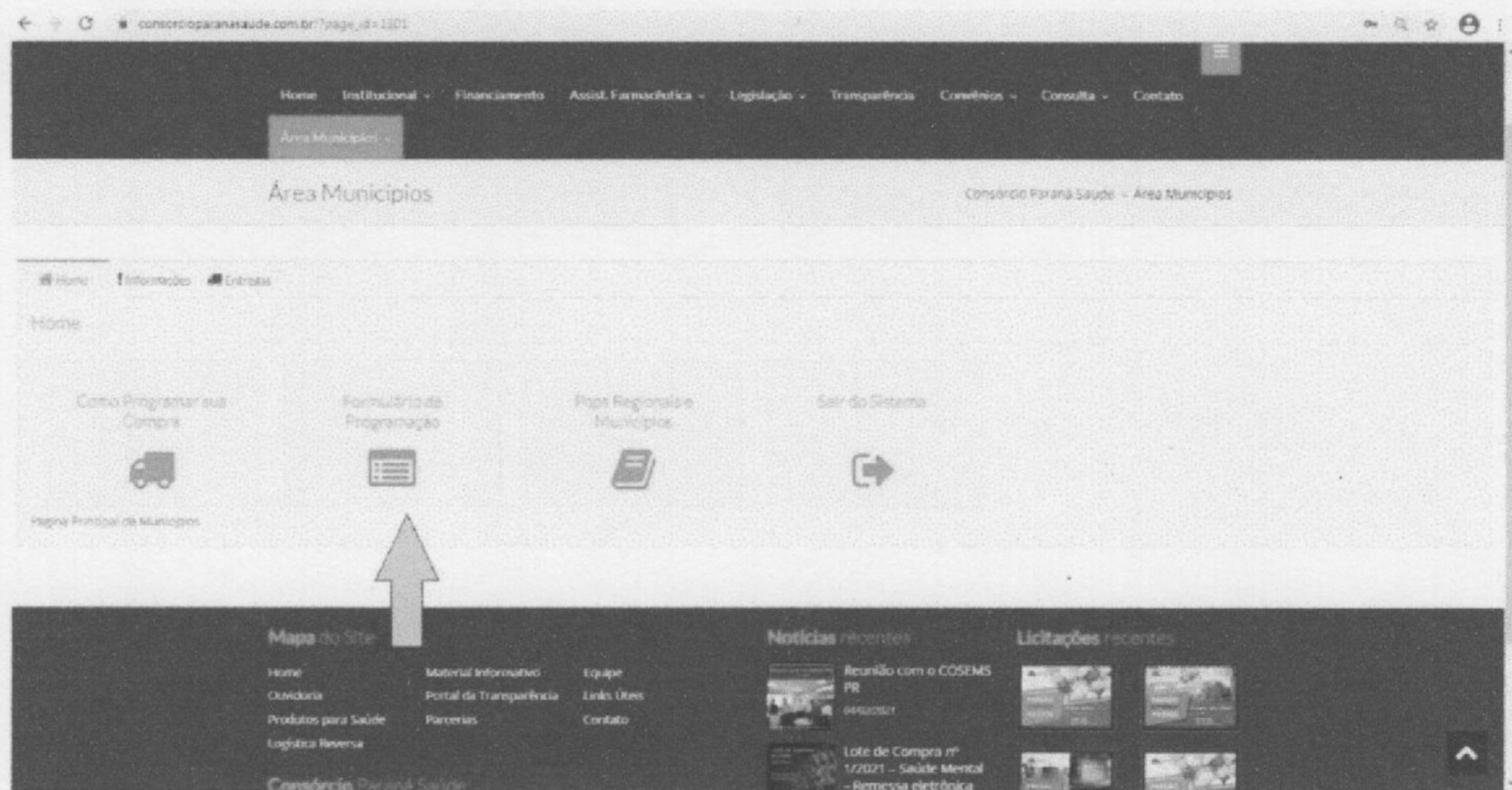
PROCEDIMENTO:

1. A programação dos medicamentos do Consórcio ocorre nos meses de **fevereiro, maio, agosto e novembro** (para compras com recursos das fontes Federal e Estadual) e dos meses de **março, junho, setembro e dezembro** (para a compra utilizando o recurso Municipal) de cada ano, em datas previamente estipuladas pelo Consórcio. Quando estiver próximo dessa data, acessar diariamente o site do Consórcio, www.consorcioparanasaude.com.br, e verificar na área de notícias se a(s) planilha(s) já estão disponíveis para programação. As mesmas ficam no ar pelo período de cinco dias úteis, no qual, findo esse prazo, não é mais possível realizar a programação dos medicamentos.

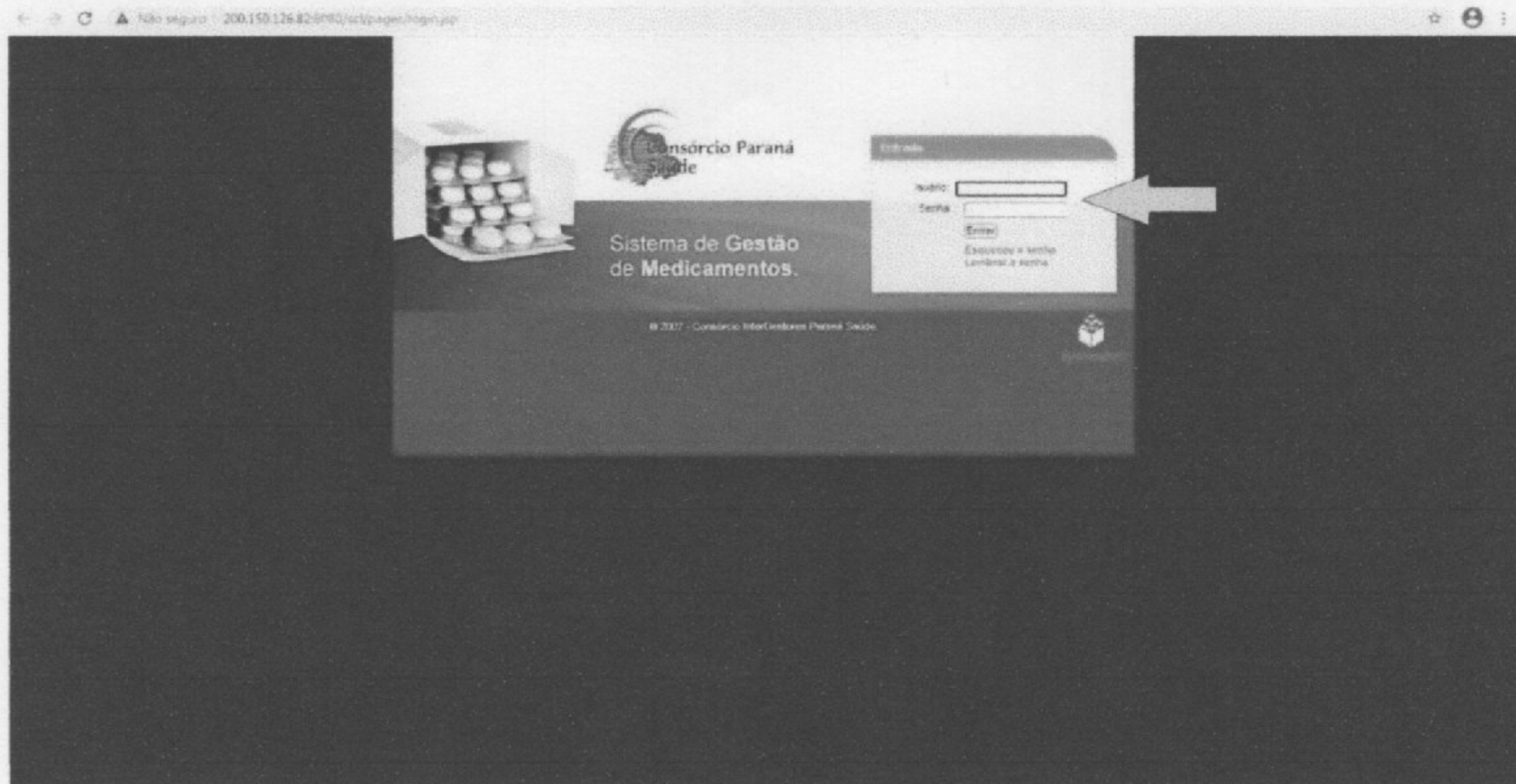
2. Quando a(s) planilha(s) já estiver(em) disponível(is) para programação, clicar na aba "Login" ou "Área Reservada", digitando o login e senha do município. Lembrando que o *login* é sempre o nome do município, com todas as letras minúsculas, sem acentos, cedilhas ou espaços.



3. Acessar "Formulário de Programação"



4. Digitar novamente o *login* e senha do município. Lembrando que neste login, devem ser utilizados os acentos e cedilhas, bem como espaços.



5. Após entrada no sistema, clicar no ícone à sua esquerda da tela, no canto superior, denominado "Programar".



6. Escolher o lote a ser programado e clicar no ícone central, "Editar", para abrir a planilha.

Ano	Lote	Data Início	Data Fim	Município	Status	Ações
2017	5	09/10/2017		Estadual-Federal	Aberto	[Ícone]
2017	2	09/10/2017		Municipal	Aberto	[Ícone]
2017	1	09/10/2017		Estadual-Federal	Aberto	[Ícone]
2016	12	31/10/2016	17/11/2016	Estadual-Federal	Fechado	[Ícone]
2016	11	31/10/2016	20/11/2016	Municipal	Fechado	[Ícone]
2016	10	31/10/2016	17/11/2016	Estadual-Federal	Fechado	[Ícone]
2016	3	06/09/2016	19/09/2016	Estadual-Federal	Fechado	[Ícone]
2016	9	06/09/2016	22/09/2016	Municipal	Fechado	[Ícone]
2016	7	06/09/2016	19/09/2016	Estadual-Federal	Fechado	[Ícone]
2016	6	06/09/2016	24/09/2016	Estadual-Federal	Fechado	[Ícone]
2016	5	06/09/2016	25/09/2016	Municipal	Fechado	[Ícone]
2016	4	06/09/2016	24/09/2016	Estadual-Federal	Fechado	[Ícone]
2016	3	12/02/2016	24/02/2016	Estadual-Federal	Fechado	[Ícone]
2016	2	12/02/2016	25/02/2016	Municipal	Fechado	[Ícone]
2016	1	12/02/2016	24/02/2016	Estadual-Federal	Fechado	[Ícone]
2015	10	15/11/2015	30/11/2015	Estadual-Federal	Fechado	[Ícone]
2015	11	15/11/2015	20/11/2015	Municipal	Fechado	[Ícone]
2015	10	15/11/2015	20/11/2015	Estadual-Federal	Fechado	[Ícone]
2015	9	14/09/2015	26/09/2015	Estadual-Federal	Fechado	[Ícone]
2015	8	14/09/2015	25/09/2015	Municipal	Fechado	[Ícone]
2015	7	14/09/2015	25/09/2015	Estadual-Federal	Fechado	[Ícone]
2015	6	07/09/2015	25/09/2015	Estadual-Federal	Fechado	[Ícone]
2015	4	07/09/2015	25/09/2015	Estadual-Federal	Fechado	[Ícone]
2015	3	10/02/2015	26/02/2015	Estadual-Federal	Fechado	[Ícone]

7. Ao abrir a planilha de programação, **imprimir a mesma** ou **copiar em planilha Excel**.

A planilha informará detalhadamente:

- Os repasses efetuados para esta programação, federal, estadual e municipal, separadamente;
- Saldo anterior, se houver;
- Saldo a programar – total de recurso disponível para compra (soma dos repasses com o saldo anterior – indicado pela flecha abaixo).

Sistema de Gestão de Medicamentos

Programação de Medicamentos

IDENTIFICAÇÃO DO LOTE

Ano: 2017 Município: Recurso: Estadual-Federal

1ª Lote: 1

Data Abertura: 09/01/2017

Data Fechamento:

Situação Lote: Aberto

Total Recurso Financeiro: R\$ 17.256,88

Total Programado: R\$ 0,00

Saldo a Programar: R\$ 17.256,88

RECURSOS FINANCEIROS

Saldo Anterior: R\$ 2,30

Recurso Federal: R\$ 17.254,57

TÍTULO DE MEDICAMENTOS PROGRAMADOS

Código	Medicamento	Unidade	Preço Unitário	Quantidade	Total
1-81	Ácido Acetilsalicílico 100mg Comprimido	Caixa com 1000	R\$ 18,30	0	R\$ 0,00
2-3	Ácido Fólico 0,2mg/ml solução oral frasco com 30 ml - Frasco	Caixa com 50	R\$ 324,40	0	R\$ 0,00
2-2	Ácido Fólico 5mg Comprimido	Caixa com 100	R\$ 3,40	0	R\$ 0,00
4-4	Albendazol 400mg Comprimido	Caixa com 100	R\$ 41,70	0	R\$ 0,00
102-21	Albendazol 400mg/ml solução oral - Frasco	Caixa com 200	R\$ 107,10	0	R\$ 0,00
130-0	Alendronato de Sódio 70mg Comprimido	Caixa com 6	R\$ 2,04	0	R\$ 0,00
5-80	Albuterol 500mg Comprimido	Caixa com 500	R\$ 43,00	0	R\$ 0,00
106-0	Amiodarona (Cardato) 200mg Comprimido	Caixa com 500	R\$ 133,66	0	R\$ 0,00
5-6	Amitriptilina (Clorato) 25mg Comprimido	Caixa com 100	R\$ 5,23	0	R\$ 0,00
5-7	Amitriptilina (Clorato) 75mg Comprimido	Caixa com 200	R\$ 33,00	0	R\$ 0,00
9-19	Amoxicilina 500mg Cápsula	Caixa com 350	R\$ 40,11	0	R\$ 0,00
5-8	Amoxicilina 500mg/ml pó para suspensão oral com 150 ml - Frasco	Caixa com 50	R\$ 162,78	0	R\$ 0,00
118-0	Amoxicilina + Clavulanato de Potássio 500mg + 125mg Comprimido	Caixa com 30	R\$ 12,30	0	R\$ 0,00
118-1	Amoxicilina + Clavulanato de Potássio 50mg + 12,5mg/ml, suspensão oral com 75 ml - Frasco	Caixa com 1	R\$ 5,24	0	R\$ 0,00
106-0	Amiodipino (Esenato) 5mg Comprimido	Caixa com 500	R\$ 10,98	0	R\$ 0,00
131-3	Aparelho para Medição de Glicemia - Marca Accu-Check Active Aparelho	Caixa com 1	R\$ 0,00	0	R\$ 0,00
104-21	Aspirina 100mg Comprimido	Caixa com 400	R\$ 16,00	0	R\$ 0,00

8. Colocar as quantidades de cada medicamento a ser programado à caneta na planilha impressa ou manualmente na planilha Excel. É aconselhável que se mantenha um estoque de segurança, em caso de atraso nas entregas.

9. Quando a programação estiver sendo realizada, os seguintes fatores devem ser analisados:

9.1. A programação dos medicamentos é sempre **por embalagem**, e nunca **por unidade**. Por isso, como as embalagens dos medicamentos mudam constantemente, devido à realização de novas licitações, no momento da programação o programador deverá prestar a máxima atenção nas embalagens dos medicamentos, para não ocorrer erros. Isso ocorre para evitar fracionamento de embalagens quando da distribuição para os municípios.

Lembrando que a unidade dos anticoncepcionais e medicamentos para terapia de reposição hormonal é cartela, e não comprimido, podendo o número de cartelas na caixa variar de acordo com o fornecedor (sempre verificar o que está sendo informado na planilha).

9.2. Obedecer ao teto financeiro do município, que está informado na linha "Saldo a programar", na parte de cima da planilha (ver figura acima). Caso o município não desejar programar todo o recurso financeiro, não haverá problema, pois o saldo que restar ficará acumulado para a próxima compra.

9.3. Programar, dentro do elenco pactuado no município, aqueles medicamentos que são mais vantajosos quando adquiridos através do Consórcio, com relação a custo, dificuldade de aquisição do produto devido a poucos fabricantes no mercado, etc.

9.4. Os itens novos no elenco deverão ser programados com cautela, devido à falta de histórico de consumo, para não ocorrer sobras de medicamentos posteriormente.

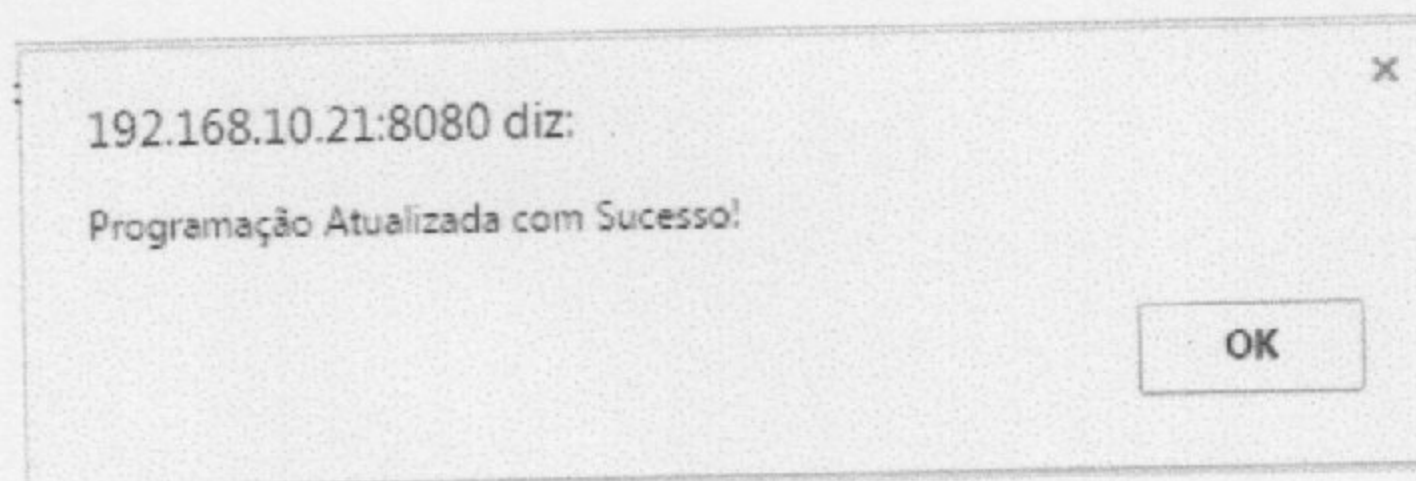
10. Após a verificação das quantidades de cada medicamento e formulação da planilha manualmente, entrar novamente na planilha do Consórcio (rever itens de 2 a 6) e realizar com a máxima atenção a digitação da mesma. A planilha deverá ser salva repetidas vezes durante o procedimento para não ocorrer perda dos dados. A planilha deverá ser digitada no tempo máximo de 10 minutos.

Obs.: durante a digitação da planilha, o próprio sistema desconta os valores programados do saldo do município.

11. Clicar em "Confirmar".

175-0	Omalasetona (Cloridrato) 4mg em comprimido de desintegração oral Comprimido	Caixa com 10	R\$ 21,72	0	R\$ 0,00
85-08	Paracetamol 200mg/ml - solução oral - Frasco	Caixa com 100	R\$ 12,00	0	R\$ 0,00
85-1	Paracetamol 500mg Comprimido	Caixa com 500	R\$ 18,85	0	R\$ 0,00
164-0	Para água - sem álcool - Bexiga	Caixa com 12	R\$ 33,09	0	R\$ 0,00
85-02	Paracetamol 500mg/ml - Frasco	Caixa com 50	R\$ 61,00	0	R\$ 0,00
85-03	Paracetamol 500mg/ml - Frasco	Caixa com 50	R\$ 128,28	0	R\$ 0,00
149-0	Paracetamol 250mg Comprimido	Caixa com 30	R\$ 1,75	0	R\$ 0,00
110-1	Paracetamol / Parafeno 500mg/450mg/ml - equivalente a 1mg/ml - Frasco	Caixa com 50	R\$ 121,20	0	R\$ 0,00
85-04	Paracetamol 250mg Comprimido	Caixa com 30	R\$ 3,72	0	R\$ 0,00
89-2	Paracetamol 500mg Comprimido	Caixa com 500	R\$ 46,99	0	R\$ 0,00
75-5	Paracetamol 250mg Comprimido	Caixa com 200	R\$ 11,82	0	R\$ 0,00
71-37	Paracetamol 400mg Comprimido	Caixa com 600	R\$ 11,10	0	R\$ 0,00
72-85	Paracetamol 100mg Comprimido	Caixa com 1000	R\$ 20,00	0	R\$ 0,00
72-05	Paracetamol 100mg suspensão oral Frasco	Caixa com 1	R\$ 3,36	0	R\$ 0,00
73-47	Sal. pr. Paracetamol Oral - pó para solução oral com 27,5g - Envelope	Caixa com 10	R\$ 24,47	0	R\$ 0,00
74-156	Salsbutamol 100mg/ml solução oral - 120 doses Frasco	Caixa com 1	R\$ 5,96	0	R\$ 0,00
105-1	Selmgel oral - 37 unidades 100 unidades / em água integrala Selmgel	Caixa com 100	R\$ 30,00	0	R\$ 0,00
105-8	Selmgel oral - 37 unidades 50 unidades / em água integrala Selmgel	Caixa com 100	R\$ 26,12	0	R\$ 0,00
107-64	Selmgel oral 20mg Comprimido	Caixa com 100	R\$ 7,49	0	R\$ 0,00
87-05	Selmgel oral 40mg Comprimido	Caixa com 500	R\$ 61,00	0	R\$ 0,00
76-1	Sulfacetamida 500mg Comprimido	Caixa com 1	R\$ 84,85	0	R\$ 0,00
104-0	Sulfacetamida 100mg Creme - Bexiga	Caixa com 1	R\$ 0,00	0	R\$ 0,00
77-09	Sulfacetamida - Tetraciclina 400mg/50mg Comprimido	Caixa com 200	R\$ 11,00	0	R\$ 0,00
79-72	Sulfato Paracetamol 250mg de P.a. - solução oral com 30ml - Frasco	Caixa com 200	R\$ 146,09	0	R\$ 0,00
76-71	Sulfato Paracetamol 400mg de P.a. Comprimido	Caixa com 100	R\$ 2,08	0	R\$ 0,00
127-0	Tetraciclina (Cloridrato) 500mg Comprimido	Caixa com 500	R\$ 52,45	0	R\$ 0,00
164-0	Tetraciclina (Cloridrato) 500mg/ml - Frasco	Caixa com 1	R\$ 1,24	0	R\$ 0,00
120-2	Tubo respiratório - para determinação de glicemia Roche/Avançad - 120ml	Caixa com 50	R\$ 22,04	0	R\$ 0,00
84-00	Uretrato de Sódio 250mg equivalente a 250mg de ácido valérico Comprimido	Caixa com 50	R\$ 6,62	0	R\$ 0,00
84-76	Uretrato de Sódio 500mg equivalente a 500mg de ácido valérico Comprimido	Caixa com 50	R\$ 103,70	0	R\$ 0,00
84-76	Uretrato de Sódio 500mg equivalente a 500mg de ácido valérico Comprimido	Caixa com 50	R\$ 22,05	0	R\$ 0,00
107-0	Verbenal (Sulfato) 50mg Comprimido	Caixa com 150	R\$ 11,04	0	R\$ 0,00
85-76	Verapamil (Cloridrato) 80mg Comprimido	Caixa com 300	R\$ 41,84	0	R\$ 0,00

12. O sistema deverá informar a seguinte mensagem: "Programação atualizada com sucesso!". Se essa mensagem não for exibida ou se aparecer outra mensagem, como "Usuário não autenticado", é porque a planilha não foi salva, sendo que a mesma deverá ser redigitada.



13. Para sair do sistema, clicar no ícone em vermelho (ver abaixo).

Ano	Nº Lote	Abertura	Fechamento	Modalidade	Situação	Compras	Ações
2021	1	20/1/2021	28/1/2021	Federal	Fechado	SAÚDE MENTAL	[Red Icon]
2020	11	02/11/2020	17/11/2020	Estadual	Fechado	ASSISTÊNCIA BÁSICA	[Red Icon]
2020	10	02/11/2020	17/11/2020	Federal	Fechado	ASSISTÊNCIA BÁSICA	[Red Icon]
2020	8	13/06/2020	28/06/2020	Estadual	Fechado	ASSISTÊNCIA BÁSICA	[Red Icon]
2020	7	13/06/2020	28/06/2020	Federal	Fechado	ASSISTÊNCIA BÁSICA	[Red Icon]
2020	6	11/06/2020	27/06/2020	Estadual	Fechado	ASSISTÊNCIA BÁSICA	[Red Icon]
2020	4	11/06/2020	27/06/2020	Federal	Fechado	ASSISTÊNCIA BÁSICA	[Red Icon]
2020	2	11/02/2020	28/02/2020	Estadual	Fechado	ASSISTÊNCIA BÁSICA	[Red Icon]
2020	1	11/02/2020	28/02/2020	Federal	Fechado	ASSISTÊNCIA BÁSICA	[Red Icon]
2019	13	08/12/2019	13/12/2019	Estadual	Fechado	ASSISTÊNCIA BÁSICA	[Red Icon]
2019	11	08/11/2019	21/11/2019	Federal	Fechado	ASSISTÊNCIA BÁSICA	[Red Icon]
2019	10	23/09/2019	10/10/2019	Estadual	Fechado	ASSISTÊNCIA BÁSICA	[Red Icon]
2019	8	16/09/2019	27/09/2019	Federal	Fechado	ASSISTÊNCIA BÁSICA	[Red Icon]
2019	7	03/07/2019	18/07/2019	Federal	Fechado	ASSISTÊNCIA BÁSICA	[Red Icon]
2019	4	15/05/2019	28/05/2019	Estadual	Fechado	ASSISTÊNCIA BÁSICA	[Red Icon]
2019	3	01/02/2019	16/02/2019	Estadual	Fechado	ASSISTÊNCIA BÁSICA	[Red Icon]
2019	1	01/02/2019	16/02/2019	Federal	Fechado	ASSISTÊNCIA BÁSICA	[Red Icon]
2018	12	01/11/2018	14/11/2018	Estadual	Fechado	ASSISTÊNCIA BÁSICA	[Red Icon]
2018	10	01/11/2018	14/11/2018	Federal	Fechado	ASSISTÊNCIA BÁSICA	[Red Icon]
2018	9	08/08/2018	22/08/2018	Estadual	Fechado	ASSISTÊNCIA BÁSICA	[Red Icon]
2018	7	03/06/2018	22/06/2018	Federal	Fechado	ASSISTÊNCIA BÁSICA	[Red Icon]
2018	6	07/05/2018	24/05/2018	Estadual	Fechado	ASSISTÊNCIA BÁSICA	[Red Icon]
2018	4	07/05/2018	24/05/2018	Federal	Fechado	ASSISTÊNCIA BÁSICA	[Red Icon]
2018	2	07/02/2018	23/02/2018	Estadual	Fechado	ASSISTÊNCIA BÁSICA	[Red Icon]
2018	1	07/02/2018	23/02/2018	Federal	Fechado	TIAS	[Red Icon]
2017	10	10/11/2017	23/11/2017	Federal	Fechado	TIAS	[Red Icon]

14. Entrar novamente com *login* do município e senha, acessar a planilha que foi programada, e confirmar se a mesma se encontra preenchida. Em caso positivo, imprimir a planilha para controle do município.

Caso a planilha esteja em branco, é porque o sistema não salvou a planilha, sendo que a mesma deverá ser redigitada.

Obs.: enquanto a planilha ainda estiver no ar, a situação do lote ficará “aberto”, mesmo após a planilha ter sido programada. Somente após a programação sair do ar, é que a situação do lote ficará “fechado”.

Ano	Nº Lote	Abertura	Fechamento	Modalidade	Situação	Compras	Ações
2017	2	09/01/2017		Estadual-Federal	Aberto		[Red Icon]
2017	2	09/01/2017		Municipal	Aberto		[Red Icon]
2017	1	09/01/2017		Estadual-Federal	Aberto		[Red Icon]
2016	12	31/10/2016	17/11/2016	Estadual-Federal	Fechado		[Red Icon]
2016	11	31/10/2016	21/11/2016	Municipal	Fechado		[Red Icon]
2016	10	31/10/2016	17/11/2016	Estadual-Federal	Fechado		[Red Icon]
2016	9	08/08/2016	19/08/2016	Estadual-Federal	Fechado		[Red Icon]
2016	8	08/08/2016	22/08/2016	Municipal	Fechado		[Red Icon]
2016	7	08/08/2016	19/08/2016	Estadual-Federal	Fechado		[Red Icon]
2016	6	08/08/2016	24/08/2016	Estadual-Federal	Fechado		[Red Icon]
2016	5	08/08/2016	25/08/2016	Municipal	Fechado		[Red Icon]
2016	4	08/08/2016	24/08/2016	Estadual-Federal	Fechado		[Red Icon]
2016	3	12/02/2016	24/02/2016	Estadual-Federal	Fechado		[Red Icon]
2016	2	12/02/2016	25/02/2016	Municipal	Fechado		[Red Icon]
2016	1	12/02/2016	24/02/2016	Estadual-Federal	Fechado		[Red Icon]
2015	12	16/11/2015	30/11/2015	Estadual-Federal	Fechado		[Red Icon]
2015	11	16/11/2015	26/11/2015	Municipal	Fechado		[Red Icon]
2015	10	16/11/2015	26/11/2015	Estadual-Federal	Fechado		[Red Icon]
2015	9	14/08/2015	28/08/2015	Estadual-Federal	Fechado		[Red Icon]
2015	8	14/08/2015	28/08/2015	Municipal	Fechado		[Red Icon]
2015	7	14/08/2015	28/08/2015	Estadual-Federal	Fechado		[Red Icon]
2015	6	07/05/2015	28/05/2015	Estadual-Federal	Fechado		[Red Icon]
2015	4	07/05/2015	28/05/2015	Estadual-Federal	Fechado		[Red Icon]
2015	2	19/02/2015	29/02/2015	Estadual-Federal	Fechado		[Red Icon]
2015	1	26/02/2015	26/02/2015	Estadual-Federal	Fechado		[Red Icon]

15. Conferir minuciosamente as quantidades digitadas de cada medicamento, sempre prestando atenção nas embalagens. Caso tenha ocorrido algum erro na digitação, enquanto a planilha ainda estiver em "Aberto", o município poderá entrar e realizar a alteração que desejar. O sistema irá registrar a última planilha enviada.

16. Os municípios que possuem convênio municipal (utilizam também a contrapartida municipal no Consórcio, além do recurso Federal e Estadual), deverão realizar o mesmo procedimento, dos itens 4 a 14, e programar a planilha do lote municipal. Após impressão da mesma, encaminhar ao Setor Financeiro da Prefeitura para pagamento, lembrando que o mesmo deverá ser realizado até o último dia da programação. Caso não seja efetuado o pagamento nas datas acordadas, a planilha será excluída do sistema, e o município só poderá efetuar a compra no trimestre subsequente.

O valor depositado deverá ser exatamente o valor programado, para que não haja saldos. No momento do depósito deverá ser informado ao banco o CNPJ do município, para identificação do pagamento.

Obs.: somente o lote municipal deverá ser pago pela Prefeitura. As planilhas do recurso federal e estadual, disponíveis para todos os municípios consorciados, não deverão ser pagas, pois estes recursos já são repassados ao Consórcio pela Secretaria de Estado da

17. Aguardar a chegada dos medicamentos na Regional de Saúde, acompanhando periodicamente as previsões das entregas de cada medicamento no site do Consórcio.